



Montageanleitung F-Stecker


in 6 Schritten




1. Koaxialkabel abisolieren:
ca. 15 mm vom Mittelleiter und 7 mm vom Mantel.



2. Abschirmung umbiegen



3. F-Stecker auf das Koaxialkabel einschrauben bis ...



4. ... Dielektrikum bündig am Steckereinsatz zu sehen ist.



5. Mittelleiter sollte ca. 3 – 4 mm länger als der Stecker sein.



6. Fertig

